



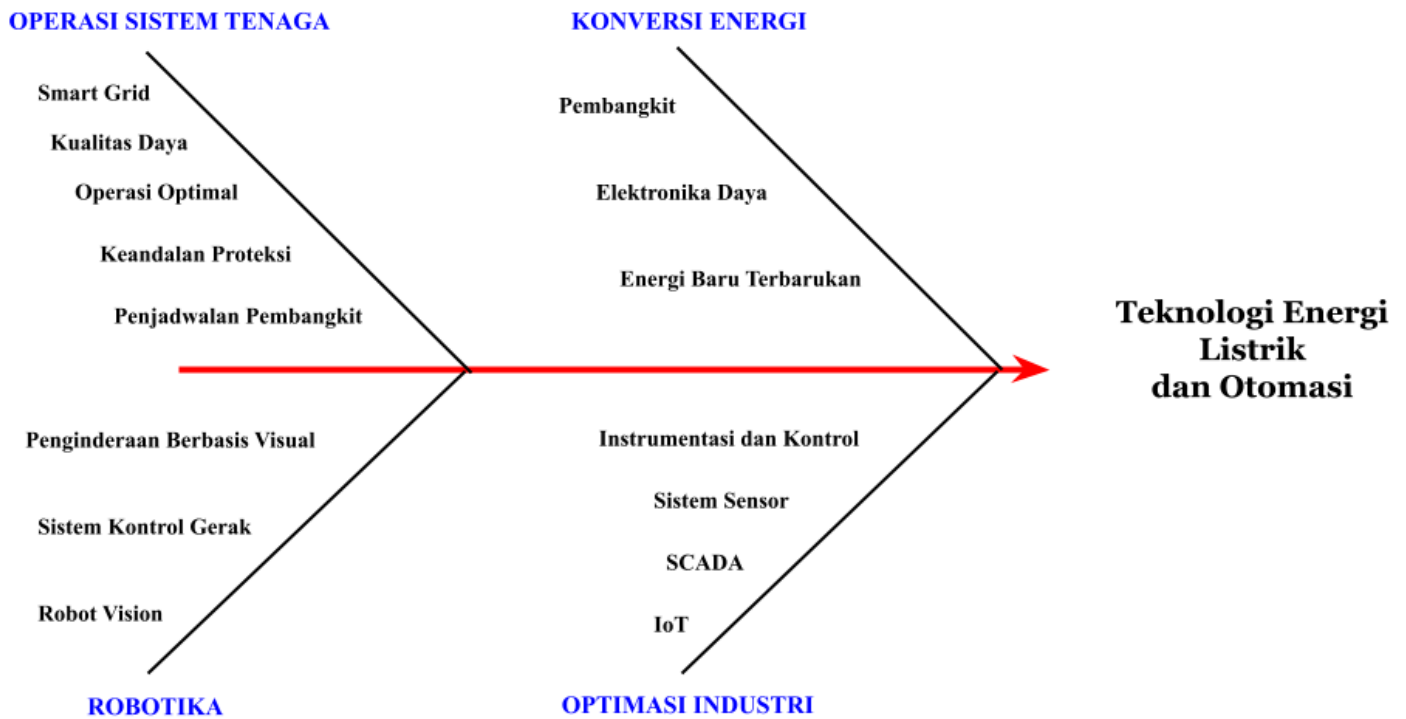
Home > Panduan Pelaksanaan Skripsi, Kerja Praktek dan KKN

Panduan Pelaksanaan Skripsi, Kerja Praktek dan KKN

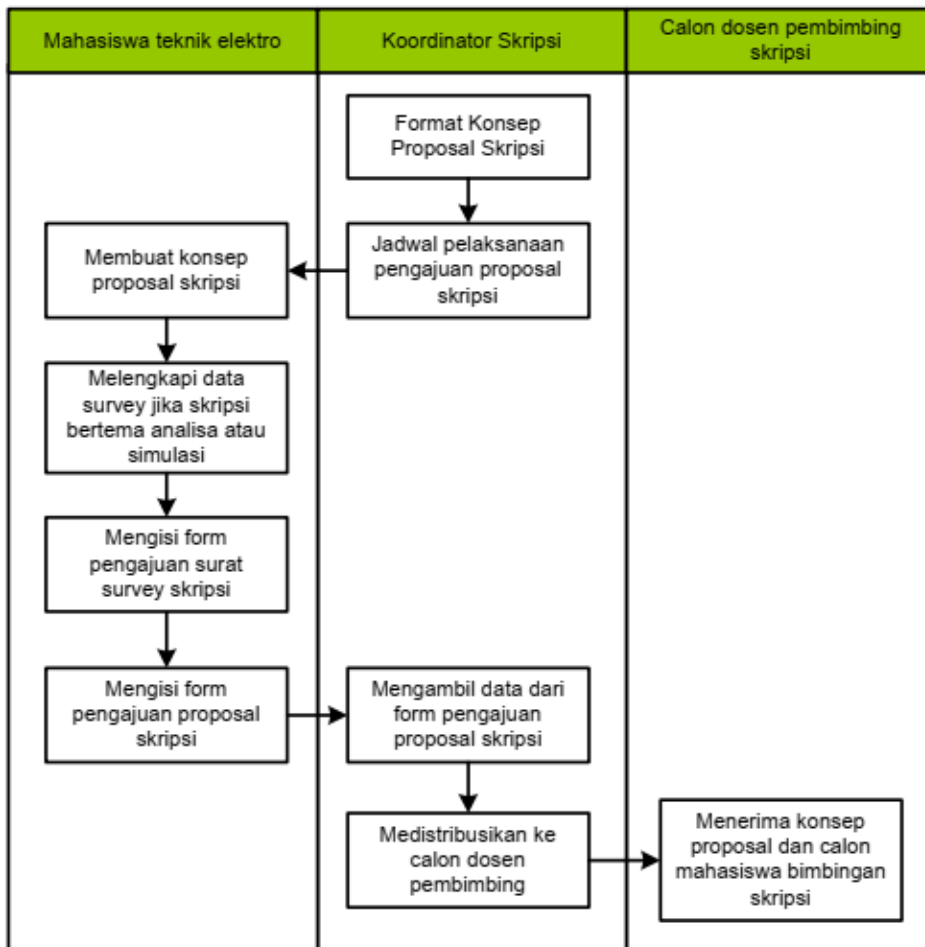
1. SKRIPSI

a. Panduan Penyusunan Proposal Skripsi

Bagi mahasiswa yang akan mengambil topik pengambilan skripsi harus sesuai dengan peta jalan berikut ini :



Proses Alur Pengajuan proposal skripsi sesuai dengan diagram alir berikut ini :

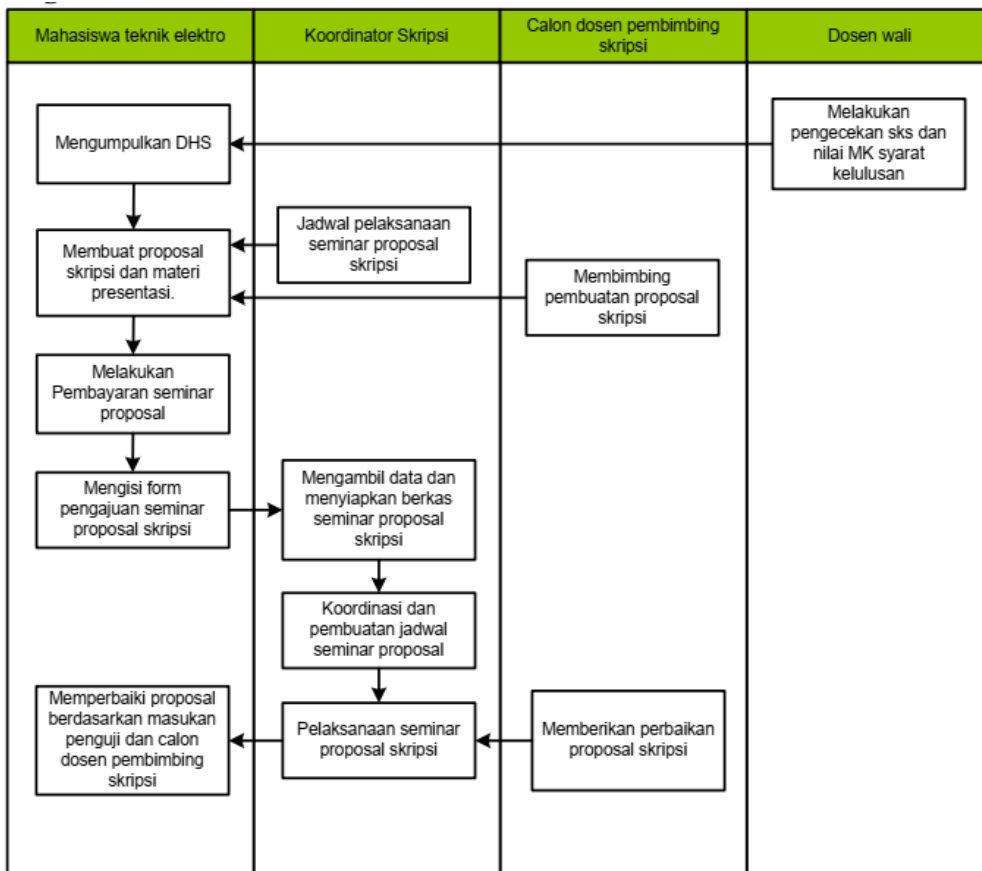


Adapun mekanisme tersebut antara lain :

1. Pengajuan konsep proposal skripsi dengan contoh draf download di sini ([pdf](#) dan [word](#)).
2. Kumpulkan draf konsep proposal dengan mengisi formulir berikut [ini](#).
3. Jika membutuhkan data survey skripsi ke perusahaan dapat isi formulir berikut [ini](#).
4. Penentuan tema dan calon bimbingan skripsi akan dilakukan sesuai jadwal berikut [ini](#).
5. Setelah distribusi ke calon dosen pembimbing kemudian dilakukan penyusunan proposal skripsi
6. Melakukan pendaftaran sidang proposal skripsi

b. Panduan Seminar Proposal Skripsi

Proses Alur seminar proposal skripsi sesuai dengan diagram alir berikut ini



Syarat mendaftar Seminar Proposal Skripsi :

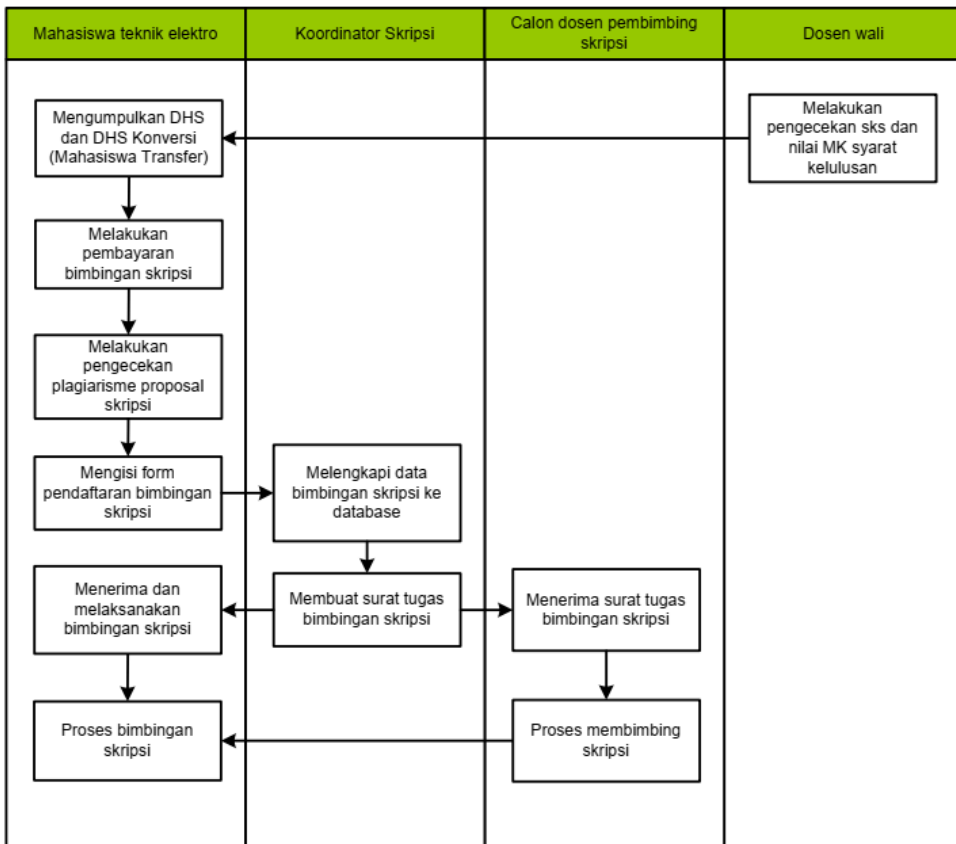
1. Sudah Lulus Minimal 120 SKS (Semester 1 s/d 7)
2. Nilai Mata Kuliah Dasar Minimal C
3. Sudah Lulus Kerja Praktek dan KKN
4. Sudah Lulus Semua Praktikum

Adapun prosedur tersebut pengajuan seminar proposal skripsi sebagai berikut :

1. Proposal Skripsi sudah disusun dengan format berikut [ini](#).
2. Proposal yang diajukan harus sudah koordinasi dengan calon dosen pembimbing
3. Calon dosen pembimbing yang diajukan sesuai yang ditetapkan oleh Koordinator Skripsi
4. Mengajukan lembar persetujuan pendaftaran seminar proposal skripsi([download](#))
5. Melakukan pendaftaran secara online melalui link berikut [ini](#).
6. Panduan seminar proposal dapat didownload di [sini](#).

c. Panduan Pengajuan Bimbingan Skripsi

Proses Alur pengajuan bimbingan skripsi sesuai dengan diagram alir berikut ini



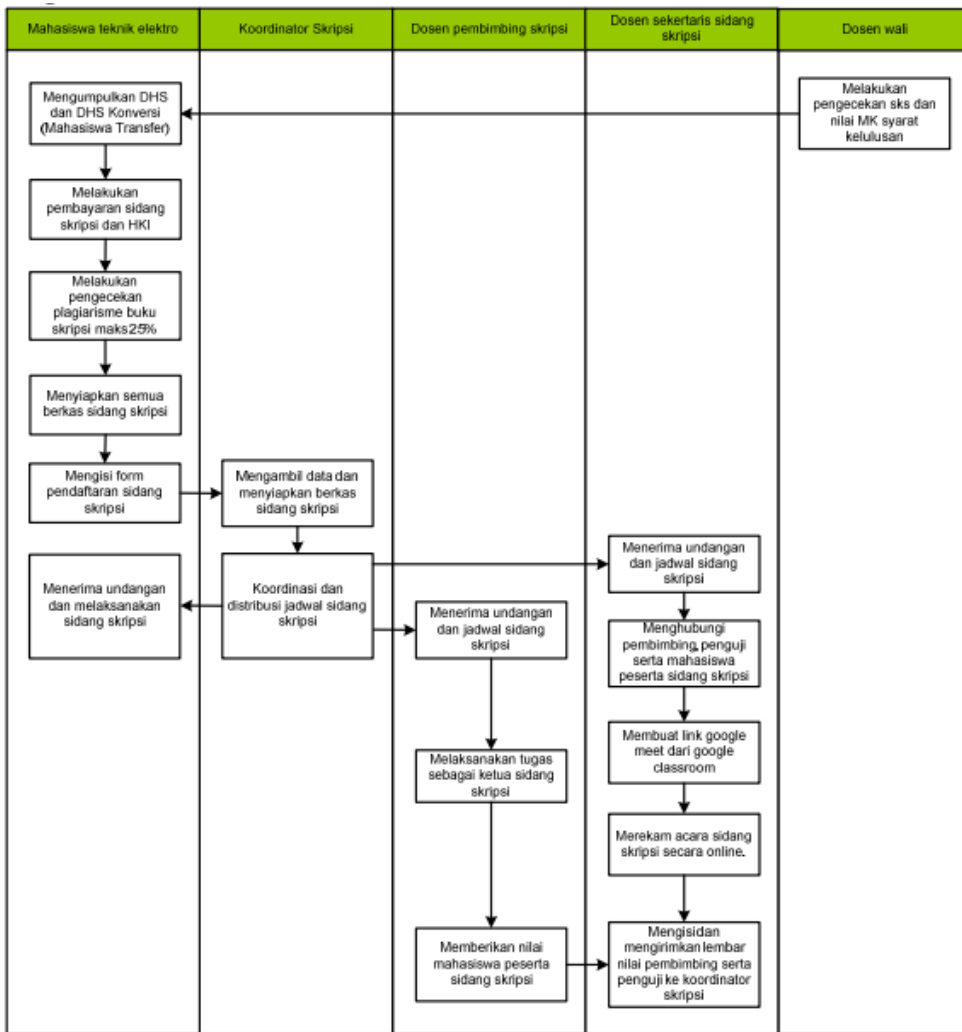
Adapun prosedur tersebut terdapat dokumen dan link yang dapat diunduh :

1. Selesai seminar proposal skripsi mahasiswa segera menyelesaikan revisi proposal ke dosen penguji
2. Selesai revisi lakukan pendaftaran Bimbingan Skripsi melalui [ini](#).
3. Kemudian akan di buat surat tugas bimbingan oleh koordinator skripsi
4. Panduan bimbingan skripsi dapat didownload di [sini](#).

d. Panduan Sidang Skripsi

Proses Alur sidang skripsi sesuai dengan gambar berikut





Syarat pendaftaran bimbingan skripsi adalah :

- Untuk Sudah menempuh minimal 139 sks.
- Lulus semua mata kuliah praktikum.
- Lulus matakuliah Kerja Praktek (KP) dan Kuliah Kerja Nyata (KKN)
- Tidak ada nilai E dan nilai D maksimal hanya 2 mata kuliah.
- Nilai minimal C untuk semua mata kuliah semester 1 – 4.
- Sudah mengikuti TEFL dan Profesional Manner.
- Buku skripsi minimal HARUS 60 hal (Bab I – V).
- Hasil cek plagiarisme maks 25% melalui link [ini](#)

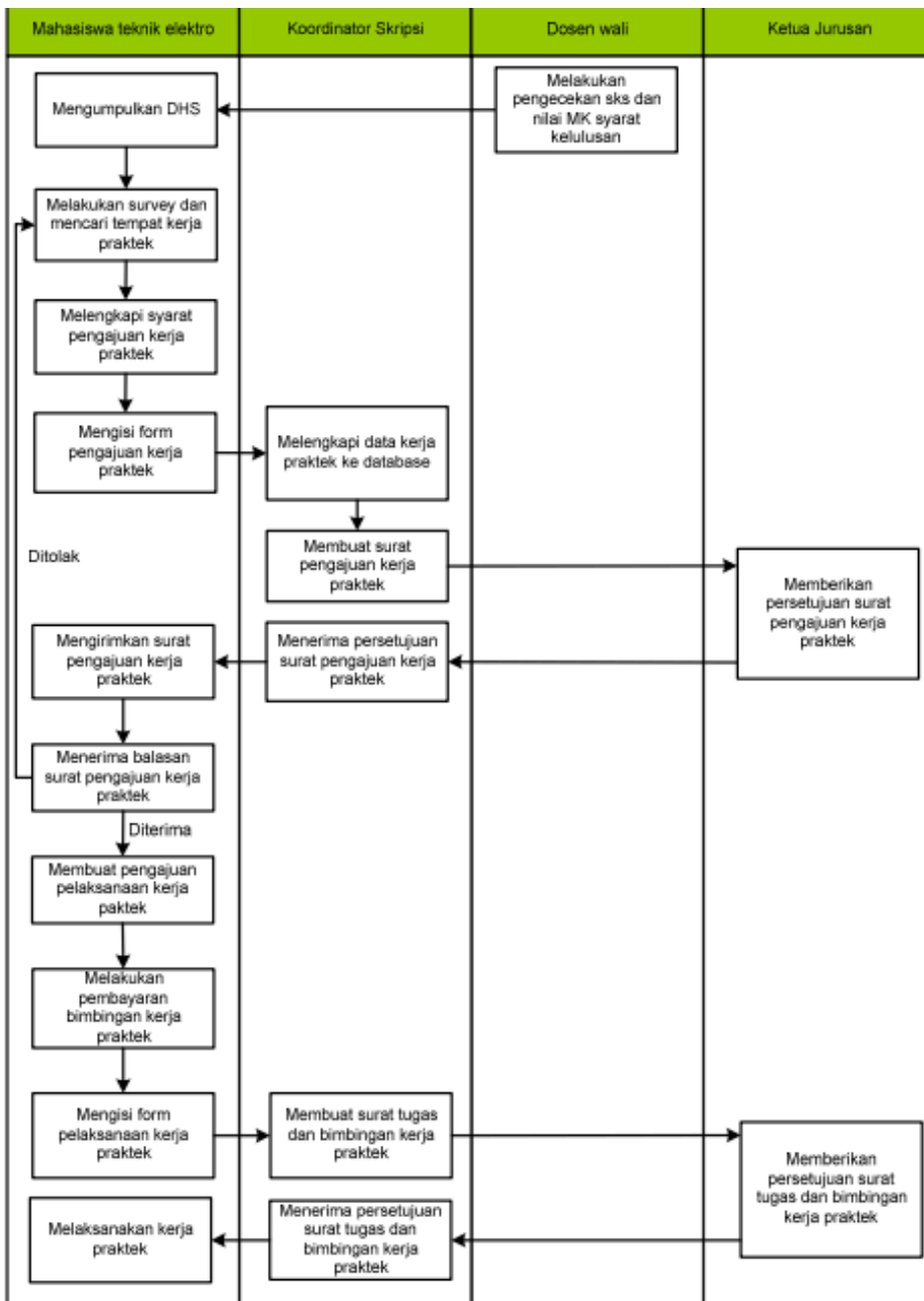
Adapun prosedur tersebut terdapat dokumen dan link yang dapat diunduh :

- Link form pengajuan sidang skripsi dapat download di sini <https://intip.in/xzfc>
- Link form pengumpulan nilai sidang dapat download di sini skripsi <https://intip.in/o1t6>

2. KERJA PRAKTEK (KP)

a. Panduan Pengajuan Kerja Praktek (KP)

Proses Alur pengajuan kerja praktek sesuai dengan gambar berikut



Syarat pengajuan kerja praktek adalah :

- Sudah menempuh minimal 80 sks dan tidak ada nilai E
- Sudah lulus semua praktikum berikut :

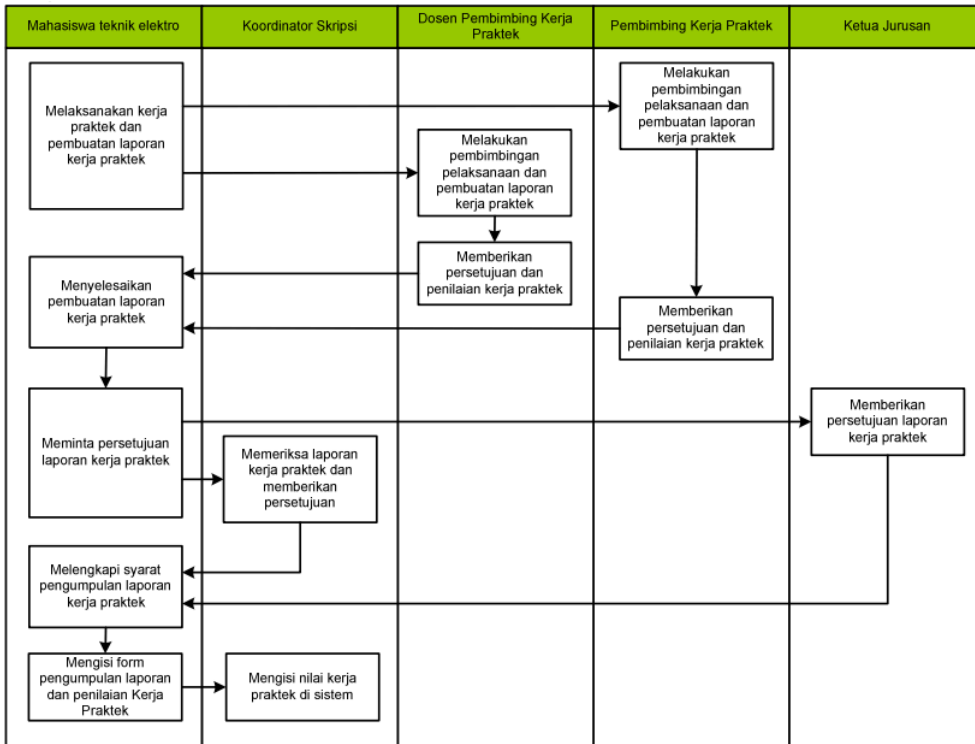
1. Prak. Pemrograman Komputer
2. Prakt.Penguk. Besaran Listrik.
3. Praktikum Sistem Pengaturan
4. Praktikum Rangkaian Listrik 2.
5. Praktikum Teknik Digital
6. Praktikum Dasar Elektronika.
7. Praktikum Teknik Tenaga Listrik
8. Prakti.Mikroprosesor & Mikrokontroler.
9. Prakt. Programmable Logic Control

Adapun prosedur tersebut terdapat dokumen dan link yang dapat diunduh :

- Link form pengajuan kerja praktek <https://intip.in/OXk4>
- Link form pelaksanaan kerja praktek <https://intip.in/OXi6>
- Panduan lengkap dapat download di sini **Pedoman Penyusunan KP rev.2(.pdf)**

b. Panduan Pengumpulan Laporan dan Seminar Hasil Kerja Praktek (KP)

Proses Alur pengajuan kerja praktek sesuai dengan gambar berikut



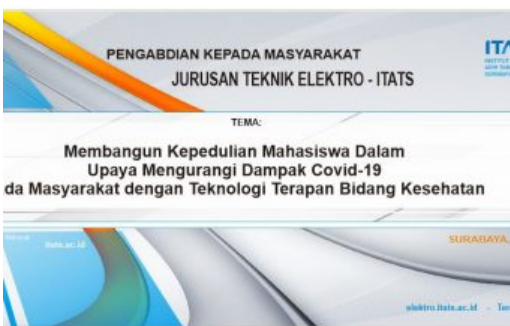
Adapun prosedur tersebut terdapat dokumen dan link yang dapat diunduh :

- Link form **pengumpulan laporan kerja praktek** <https://intip.in/AC0Z>
- Link form pendaftaran **Seminar Hasil Kerja Praktek** <https://intip.in/AC0Z>
- Panduan lengkap dapat download di sini **Pedoman Penyusunan KP rev.2(.pdf)**


3. PANDUAN PENYUSUNAN LAPORAN KULIAH KERJA NYATA (KKN)

Berikut merupakan panduan pelaksanaan dan laporan KKN bisa didownload di sini **Kuliah Kerja Nyata (.pdf)**

< > Rekomendasi



BERITA



Kuliah Kerja Nyata (KKN) Era COVID-19

Teknik Elektro Administrator - August 11, 2020

(Surabaya, 11 Agustus 2020)- Gugus Tugas Percepatan Penangan COVID-19 mengumumkan status pandemic global untuk penyakit virus corona 2019 atau yang biasanya disebut COVID-19. Jumlah...



Pelatihan DISPERINDAG

PENGUMUMAN May 4, 2017

WEBINAR TEKNIK ELEKTRO ITATS

KEGIATAN January 12, 2021



Webinar Energi Murah dan Ramah

PENGUMUMAN January 17, 2022

- Advertisement -



Kategori

Berita	29
Pengumuman	23
Kegiatan	14
Himpunan Mahasiswa Elektro	6
Prestasi	2



"Elektro... Kompak!!!". Inilah jargon penyemangat para pemuda elektro di jurusan ini. Sejak berdirinya jurusan ini pada 18 Februari 1985 Jurusan Teknik Elektro telah terakreditasi B dengan Nomor : 853/SK/BANPT/Akred/S/VIII/2015. Nomor : 4875/SK/BAN-PT/Ak-PPJ/S/VIII/2020.

Contact us: <https://elektro.itats.ac.id>

